

Ismaskin
Isflingemaskin 280 kg/dygn, 200
kg isbinge i rostfritt stål, luftkyld.

Produkt # _____

Modell # _____

Namn # _____

SIS # _____

AIA # _____



730210 (IFG280AB20)

Isflingemaskin 280 kg/dygn,
200 kg isbinge i rostfritt stål,
luftkyld.

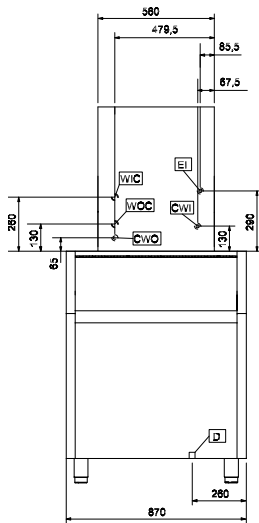
Huvudfunktioner

- Uppfyller alla EUs säkerhetskrav.
- Livsmedelsklassad ABS-insida.
- Helautomatisk funktion.
- Endast lämplig för gravitation avlopp.
- Prestandan är beräknad vid 21 graders omgivningstemperatur och 15 grader på inkommande kallvatten.
- Luftkyld.
- Binge inkluderad.
- Framställningsmetoden för isen (krosssystem) ger kompakt, ren is som smälter långsammare.

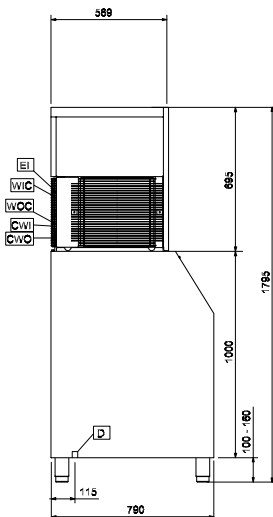
Konstruktion

- Inklusive anslutningskabel med säkerhetsplugg.
- Utsida i 304 AISI rostfritt stål.
- Levereras med flexibel vatten och tömnings slang.
- Spolarmar i rostfritt stål, demonterbara utan verktyg.
- Justerbara fötter 110-150 mm.
- Köldmedium R452a

Front

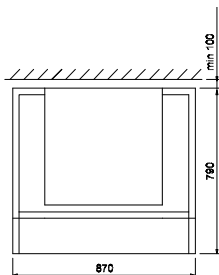


Sida



CWI = Kallvatten
 D = Avlopp
 EI = Elektrisk anslutning

Topp



Doc No : ID730210
 ID730211

Elektricitet

Spänning:
 730210 (IFG280AB20) 220-240 V/1N ph/50 Hz
Effekt, max: 1.05 kW

Kapacitet

Binge kapacitet 200 kg

Viktig information

Ytermått, bredd 870 mm
Ytermått, djup 790 mm
Ytermått, höjd 1795 mm
Nettovikt: 157 kg
Prestanda: 280 kg/dag

Certifieringar ISO

ISO Standards: 52